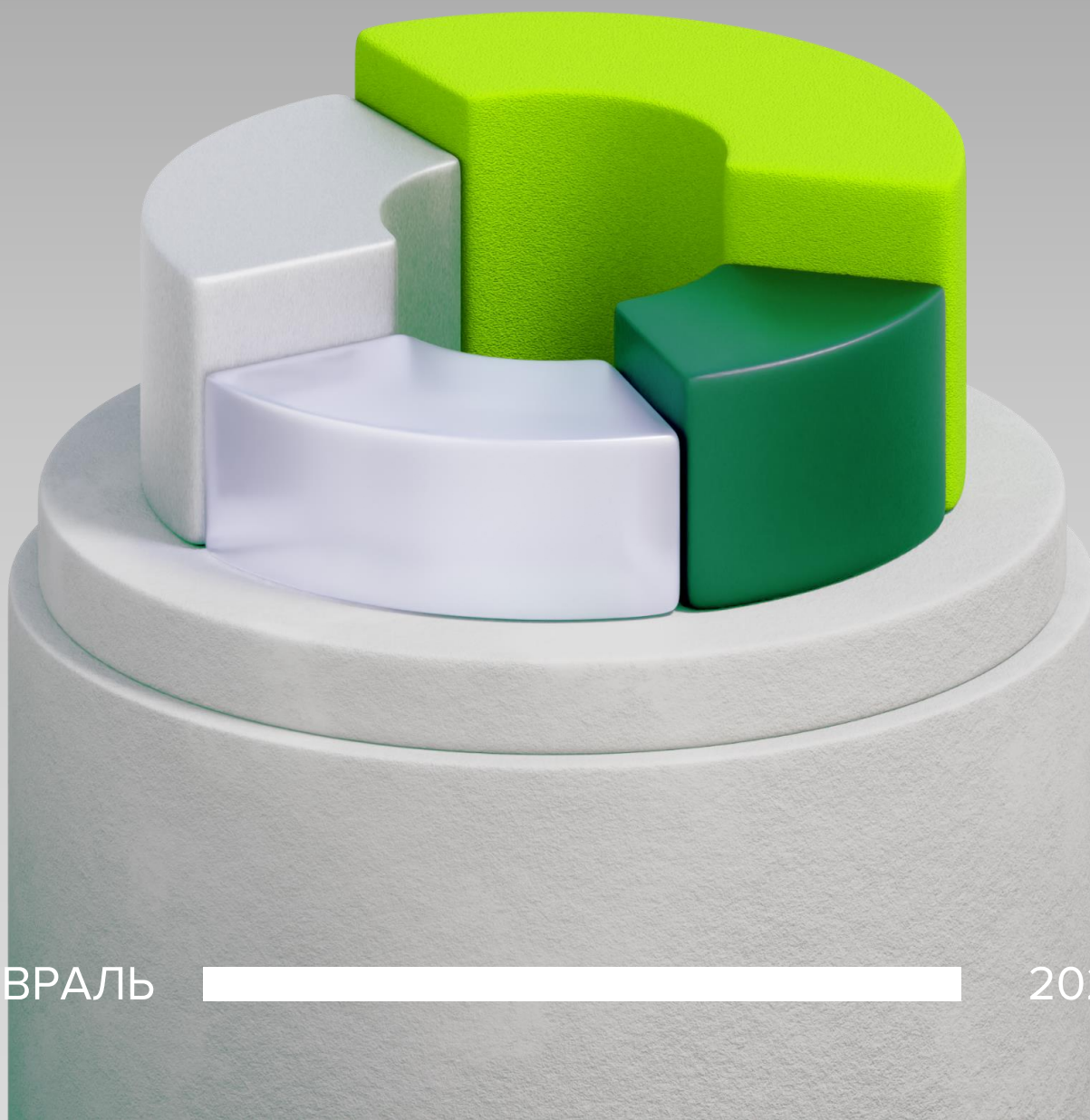


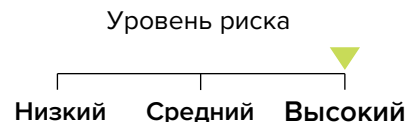
# ОПИФ РСХБ УПРАВЛЕНИЕ АКТИВАМИ

---



# РСХБ – ФОНД АКЦИЙ

ОПИФ рыночных финансовых инструментов



Среднегодовая динамика за весь период существования фонда

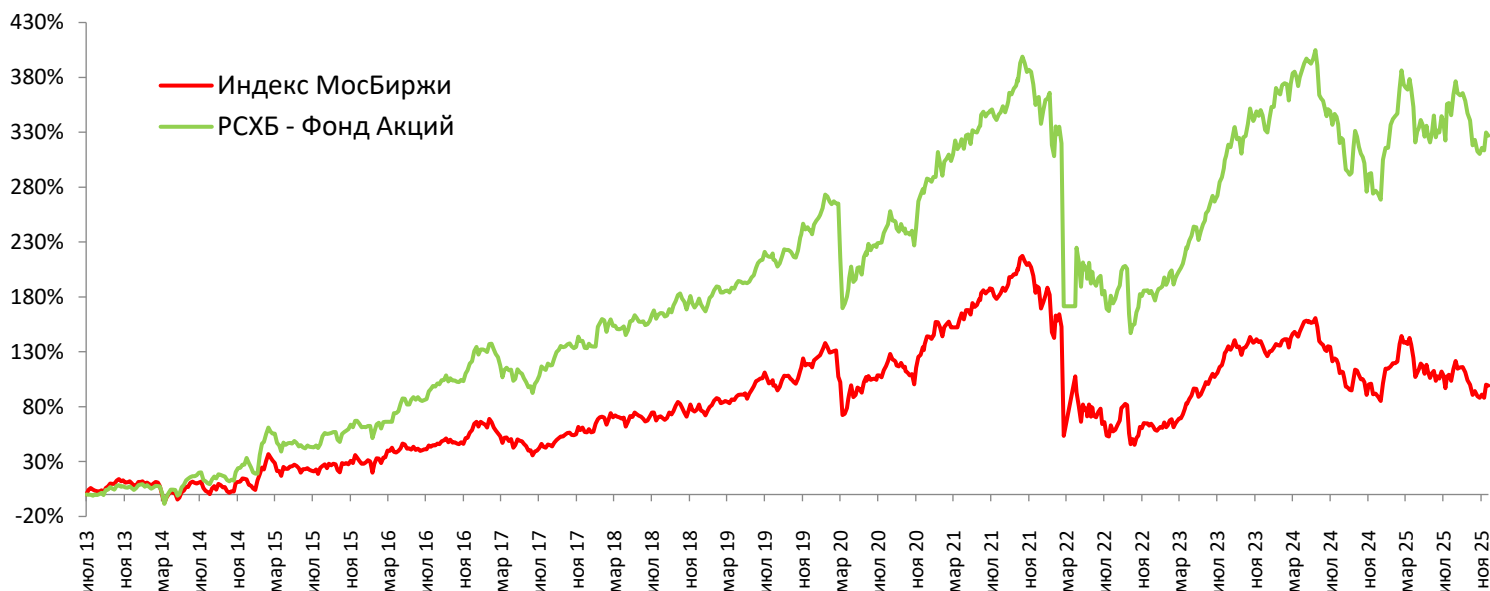
**13,13%**

Историческая динамика за период с 31.01.2025 по 31.01.2026

**5,23%**

## Результаты управления

	1 мес	3 мес	6 мес	с начала года	1 год	3 года	5 лет	с запуска
РСХБ - Фонд Акций	3,78%	15,00%	5,94%	3,78%	5,23%	58,01%	20,90%	371,92%
Индекс МосБиржи	0,58%	10,20%	1,85%	0,58%	-6,23%	25,03%	-15,08%	107,25%



## Топ-5 эмитентов\*

МКПАО "Яндекс", ао	9,49
МКПАО "Озон", ао	9,34
МКПАО "Т-Технологии", ао	9,04
ПАО "ДОМ.РФ", ао	7,61
ПАО "Норильский Никель ГМК", ао	5,88

## Структура активов\*



- Нефть и газ
- Банки и финансы
- Потребительский сектор
- Металлы и добыча
- Информационные технологии
- Химия и нефтехимия
- Прочее

\*Структура фонда и 5 крупных позиций на 30.01.26. Общее количество позиций в портфеле - 41

# PCXB – ФОНД АКЦИЙ

ОПИФ рыночных финансовых инструментов



Портфельный управляющий  
**Александр  
Власенко**

Минимальная сумма  
инвестирования

**1000 ₹**

СЧА Фонда

**2 511 млн ₹**


## Инвестиционная идея

Вложения в акции российских и иностранных компаний; основным ориентиром для фонда является Индекс МосБиржи.

## Для кого?

Фонд ориентирован на инвесторов, которые уже имеют сбережения и готовы инвестировать в высокорисковые инструменты. Агрессивная стратегия подразумевает аппетит к риску и длинный срок инвестирования (от 2х лет).

	до 10 млн ₹	от 10 до 20 млн ₹	от 20 млн ₹	
Надбавка при приобретении	<b>1,5%</b>	<b>1%</b>	<b>0,5%</b>	
Скидка при погашении	до 365 дней	от 366 до 730 дней	от 731 до 1095 дней	от 1096 дней
	<b>2%</b>	<b>1,5%</b>	<b>1%</b>	<b>0%</b>
Обмен	<b>0%</b>	обмен на паи других фондов без комиссий и НДФЛ		



Оформлении в ЛК управляющей компании

rshb-am.ru

## Льгота

Налоговые резиденты РФ, владеющие ценными бумагами более 3-х лет, освобождаются от уплаты налога на сумму дохода, не превышающую 3 млн руб. за каждый год владения.

# РСХБ – ФОНД АКЦИЙ

ОПИФ рыночных финансовых инструментов

Комментарии по рынку

Аналитическое подразделение

## Российский рынок

В январе индекс МосБиржи (IMOEX) вырос на 0,6% м/м (после роста на 3,4% м/м в декабре), увеличившись с 2766,6 до 2782,7 п. Индекс Московской биржи снижался до середины месяца, а затем развернулся обратно, закрепившись чуть выше начала месяца.

Основным фактором движения рынка акций стала динамика ожиданий по денежно-кредитной политике Банка России: в первой половине января рынок находился под давлением ускорения инфляции в начале 2026 г. по причине эффекта повышения НДС до 22% и опасений сохранения жёсткой риторики регулятора с длительным удержанием ключевой ставки на уровне 16%, однако во второй половине месяца на фоне снижения доходностей ОФЗ на коротком и среднем участках кривой и роста относительной привлекательности акций по сравнению с долговыми инструментами рынок развернулся вверх и завершил месяц с умеренным приростом, закрепившись чуть выше уровней начала января.

## Рынок нефти

В январе рубль укрепился ко всем основным валютам: евро подешевел на -0,5% м/м до ¥91,0, юань — на -1,4% до ¥10,9, доллар — на -1,8% м/м ¥76,0. EUR/USD вырос на 1,0%, до \$1,186, индекс DXY снизился на -1,2%, до 96,991 п.

Укрепление рубля в январе было обусловлено сочетанием внешних и внутренних факторов. На внешнем контуре ключевую роль сыграло ослабление доллара США: рост пары EUR/USD и снижение индекса DXY отражали ожидания смягчения денежно-кредитной политики ФРС и рост глобального спроса на риск. На внутреннем контуре поддержку рублю оказывали сезонно низкий спрос на импорт, повышенное предложение иностранной валюты со стороны экспортёров, в том числе на фоне устойчивых нефтяных цен и улучшения ценовой конъюнктуры по Urals и регулярные продажи иностранной валюты со стороны ЦБ в рамках действия бюджетного правила (на ~¥17.4 млрд/день). В совокупности данные факторы обеспечили укрепление рубля ко всем основным валютам в течение месяца.

## Валютный рынок

В январе рубль укрепился ко всем основным валютам: евро подешевел на -0,5% м/м до ¥91,0, юань — на -1,4% до ¥10,9, доллар — на -1,8% м/м ¥76,0. EUR/USD вырос на 1,0%, до \$1,186, индекс DXY снизился на -1,2%, до 96,991 п. Укрепление рубля в январе было обусловлено сочетанием внешних и внутренних факторов. На внешнем контуре ключевую роль сыграло ослабление доллара США: рост пары EUR/USD и снижение индекса DXY отражали ожидания смягчения денежно-кредитной политики ФРС и рост глобального спроса на риск. На внутреннем контуре поддержку рублю оказывали сезонно низкий спрос на импорт, повышенное предложение иностранной валюты со стороны экспортёров, в том числе на фоне устойчивых нефтяных цен и улучшения ценовой конъюнктуры по Urals и регулярные продажи иностранной валюты со стороны ЦБ в рамках действия бюджетного правила (на ~¥17.4 млрд/день). В совокупности данные факторы обеспечили укрепление рубля ко всем основным валютам в течение месяца.

Общество с ограниченной ответственностью «РСХБ Управление Активами». Лицензия на осуществление деятельности по управлению инвестиционными фондами, паевыми инвестиционными фондами и негосударственными пенсионными фондами № 21-000-1-00943, выдана ФСФР России 22 ноября 2012 года, без ограничения срока действия. ОПИФ рыночных финансовых инструментов «РСХБ — Фонд Акции» (Правила доверительного управления зарегистрированы ФСФР России за № 2568 26 марта 2013). Прежде чем приобрести инвестиционный пай, следует внимательно ознакомиться с правилами доверительного управления паевым инвестиционным фондом. Получить подробную информацию о фондах и ознакомиться с правилами доверительного управления паевыми инвестиционными фондами, сведениями о местах приема заявок на приобретение, погашение или обмен инвестиционных паев и иными документами, предусмотренными Федеральным законом от 29.11.2001 № 156-ФЗ «Об инвестиционных фондах», можно по адресу: 123112, г. Москва, 1-й Красногвардейский проезд, дом 19; тел. +7 (495) 660-47-65, а также на сайте ООО «РСХБ Управление Активами» в сети Интернет: [www.rshb-am.ru](http://www.rshb-am.ru); у агентов по выдаче, погашению и обмену инвестиционных паев фонда (со списком агентов можно ознакомиться на сайте в сети Интернет по адресу: <http://www.rshb-am.ru/offices/>). Стоимость инвестиционных паев может увеличиваться и уменьшаться, результаты инвестирования в прошлом не определяют доходы в будущем, государство не гарантирует доходность инвестиций в паевые инвестиционные фонды. Правилами доверительного управления паевыми инвестиционными фондами, предусмотрены надбавки и скидки к расчётной стоимости инвестиционных паев при их приобретении и погашении, взимание данных надбавок и скидок уменьшает доходность инвестиций в инвестиционные паи паевых инвестиционных фондов. ООО «РСХБ Управление Активами» уведомляет клиентов и иных заинтересованных лиц о существовании риска возникновения конфликта интересов при осуществлении деятельности по доверительному управлению паевыми инвестиционными фондами. При этом под конфликтом интересов ООО «РСХБ Управление Активами», заключившей договор доверительного управления, понимается наличие у ООО «РСХБ Управление Активами», и (или) иных лиц, если они действуют от имени ООО «РСХБ Управление Активами» или от своего имени, но за ее счет, и (или) ее работников интереса, отличного от интересов стороны по договору доверительного управления (клиента ООО «РСХБ Управление Активами»), при совершении либо не совершении юридических и (или) фактических действий, влияющих на связанные с оказанием услуг ООО «РСХБ Управление Активами» интересы стороны по договору доверительного управления (клиента ООО «РСХБ Управление Активами»). ООО «РСХБ Управление Активами» не осуществляет деятельность по инвестиционному консультированию, не является инвестиционным советником и не предоставляет индивидуальных инвестиционных рекомендаций. Данные материалы не являются индивидуальной инвестиционной рекомендацией.

# РСХБ – ФОНД СБАЛАНСИРОВАННЫЙ

ОПИФ рыночных финансовых инструментов



Среднегодовая динамика за весь период существования фонда

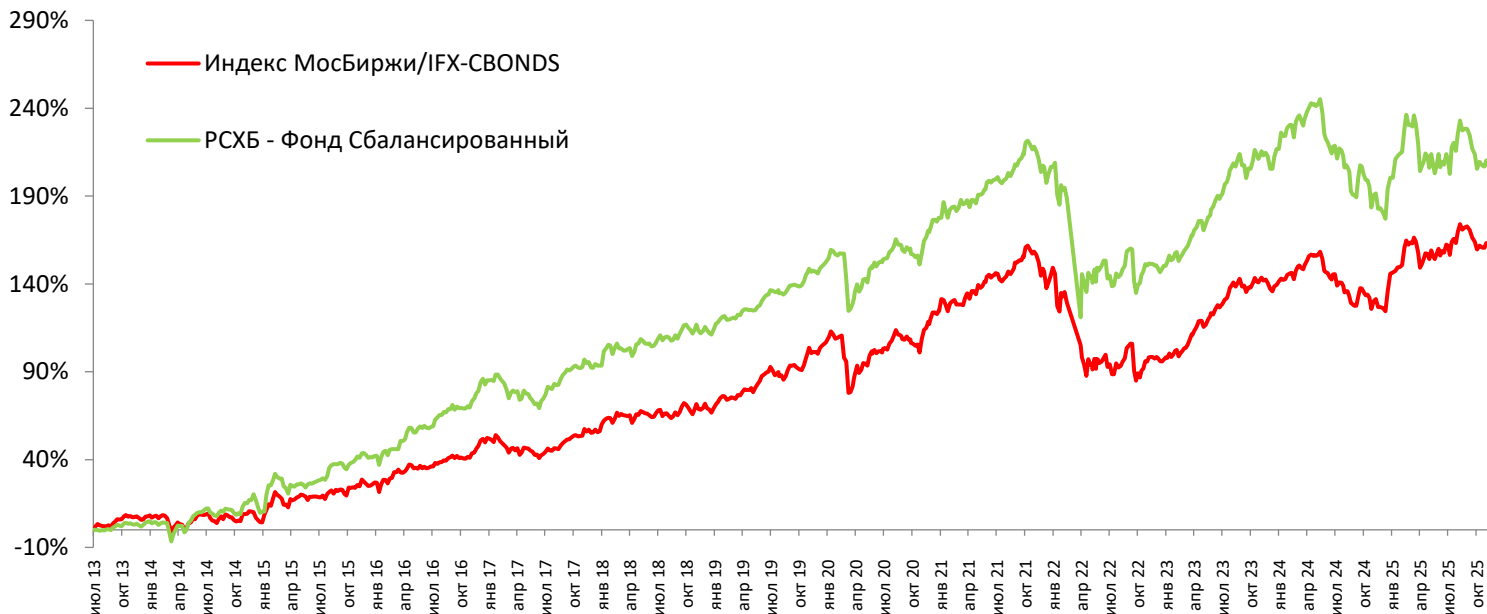
**10,07%**

Историческая динамика за период с 31.01.2025 по 31.01.2026

**5,91%**

## Результаты управления

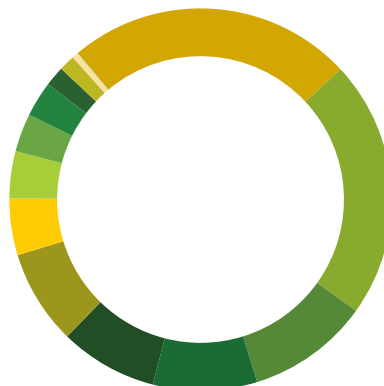
	1 мес	3 мес	6 мес	с начала года	1 год	3 года	5 лет	с запуска
РСХБ - Фонд Сбалансированный	3,31%	8,94%	5,86%	3,31%	5,91%	30,48%	20,35%	234,18%
Индекс МосБиржи / IFX-CBONDS	0,84%	7,26%	4,74%	0,84%	9,06%	36,07%	27,31%	177,38%



## Топ-5 эмитентов\*

ПАО "Газпром", ао	7,63
ПАО "Норильский Никель ГМК", ао	5,41
ПАО "Сбербанк России", ао	4,45
ПАО "Совкомфлот", ао	3,75
МКПАО Т-Технологии, ао	3,73

## Структура активов\*



- Банки и финансы
- Нефть и газ
- Металлы и добыча
- Телекоммуникации
- Потребительский сектор
- Транспортные компании
- Информационные технологии
- Химия и нефтехимия
- Электроэнергетика
- Здравоохранение
- Прочее

\* Структура фонда и 5 крупных позиций на 30.01.26. Общее количество позиций в портфеле - 61

# РСХБ – ФОНД СБАЛАНСИРОВАННЫЙ

ОПИФ рыночных финансовых инструментов



Портфельные управляющие  
**Михаил Армяков**  
и **Константин Квашнин**

Минимальная сумма инвестирования

**1000 ₺**

СЧА Фонда

**5 743 млн ₺**

## Инвестиционная идея

Вложения в акции и облигации различных эмитентов с возможностью изменять соотношение в зависимости от ситуации на рынках.

## Для кого?

Фонд является идеальным выбором для умеренно-консервативного инвестора, ориентирующегося на доходность более высокую, чем по облигациям, и не готового принимать в полном объеме риски вложения в акции.

	до 10 млн ₺	от 10 до 20 млн ₺		от 20 млн ₺
Надбавка при приобретении	<b>1,5%</b>	<b>1%</b>		<b>0,5%</b>
Скидка при погашении	до 365 дней	от 366 до 730 дней	от 731 до 1095 дней	от 1096 дней
	<b>2%</b>	<b>1,5%</b>	<b>1%</b>	<b>0%</b>
Обмен	<b>0%</b>	Обмен на паи других фондов без комиссий и НДФЛ		



Оформление онлайн в ЛК управляющей компании

[rshb-am.ru](http://rshb-am.ru)

## Льгота

Налоговые резиденты РФ, владеющие ценными бумагами более 3-х лет, освобождаются от уплаты налога на сумму дохода, не превышающую 3 млн руб. за каждый год владения.

# РСХБ – ФОНД СБАЛАНСИРОВАННЫЙ

ОПИФ рыночных финансовых инструментов

## Комментарии по рынку

Аналитическое подразделение

### Российский рынок

В январе индекс МосБиржи (IMOEX) вырос на 0,6% м/м (после роста на 3,4% м/м в декабре), увеличившись с 2766,6 до 2782,7 п. Индекс Московской биржи снижался до середины месяца, а затем развернулся обратно, закрепившись чуть выше начала месяца. Основным фактором движения рынка акций стала динамика ожиданий по денежно-кредитной политике Банка России: в первой половине января рынок находился под давлением ускорения инфляции в начале 2026 г. по причине эффекта повышения НДС до 22% и опасений сохранения жёсткой риторики регулятора с длительным удержанием ключевой ставки на уровне 16%, однако во второй половине месяца на фоне снижения доходностей ОФЗ на коротком и среднем участках кривой, усиления ожиданий паузы в цикле ужесточения ДКП и роста относительной привлекательности акций по сравнению с долговыми инструментами рынок развернулся вверх и завершил месяц с умеренным приростом, закрепившись чуть выше уровней начала января.

### Рынок нефти

В январе нефть Brent подорожала ещё на 13,0% м/м (-1,7% м/м месяцем ранее), поднявшись с \$61,3 до \$69,3 за баррель. Нефть марки Urals выросла в цене на 9,8% (-5,0% м/м месяцем ранее), с \$51,7 до \$56,8.

В январе нефтяные котировки демонстрировали повышенную волатильность на фоне геополитических рисков на Ближнем Востоке, в том числе связанных с Ираном, что частично компенсировало давление со стороны финансовых рынков. Дополнительную поддержку российским сортам оказывает сокращение дисконта Urals до \$10-11 за баррель, связанное с перераспределением азиатского спроса на фоне отказа Китая от венесуэльской нефти, что улучшает ценовую конъюнктуру для экспорта из РФ.

### Валютный рынок

В январе рубль укрепился по отношению ко всем основным валютам: курс евро снизился на -0,5% м/м до ¥91,0, юаня — на -1,4% м/м до ¥10,9, доллара США — на -1,8% м/м до ¥76,0. На глобальном валютном рынке пара EUR/USD выросла на +1,0% до \$1,186, тогда как индекс DXY снизился на -1,2% до 96,991 п.

Укрепление рубля в январе объясняется совокупностью внешних и внутренних факторов. С внешней стороны поддержку оказало общее ослабление доллара США на фоне ожиданий смягчения политики ФРС и восстановления глобального аппетита к риску. Во внутреннем контуре положительное влияние обеспечивали сезонно сдержанный спрос на импорт и повышенное предложение иностранной валюты со стороны экспортёров, чему способствовали устойчивые нефтяные цены и улучшение ценовой динамики Urals. В результате рубль укрепился ко всем ключевым валютам по итогам месяца.

Общество с ограниченной ответственностью «РСХБ Управление Активами». Лицензия на осуществление деятельности по управлению инвестиционными фондами, паевыми инвестиционными фондами и негосударственными пенсионными фондами № 21-000-1-00943, выдана ФСФР России 22.11.2012 без ограничения срока действия. ОПИФ рыночных финансовых инструментов «РСХБ – Фонд Сбалансированный» (Правила доверительного управления зарегистрированы ФСФР России №2566 от 26.03.2013). Прежде чем приобрести инвестиционный пай, следует внимательно ознакомиться с правилами доверительного управления паевым инвестиционным фондом. Получить подробную информацию о фондах и ознакомиться с правилами доверительного управления паевыми инвестиционными фондами, сведениями о местах приема заявок на приобретение, погашение или обмен инвестиционных паев и иными документами можно по адресу: 123112, г. Москва, 1-й Красногвардейский проезд, дом 19; тел. +7 (495) 660-47-65, а также на сайте [www.rshb-am.ru](http://www.rshb-am.ru); у агентов по выдаче, погашению и обмену инвестиционных паев фонда (со списком агентов можно ознакомиться на сайте [www.rshb-am.ru/ppz/](http://www.rshb-am.ru/ppz/)). Стоимость инвестиционных паев может увеличиваться и уменьшаться, результаты инвестирования в прошлом не определяют доходы в будущем, государство не гарантирует доходность инвестиций в паевые инвестиционные фонды. Правилами доверительного управления паевыми инвестиционными фондами, предусмотрены надбавки и скидки к расчётной стоимости инвестиционных паев при их приобретении и погашении, взимание данных надбавок и скидок уменьшает доходность инвестиций в паи фондов. ООО «РСХБ Управление Активами» уведомляет клиентов и иных заинтересованных лиц о существовании риска возникновения конфликта интересов при осуществлении деятельности по доверительному управлению паевыми инвестиционными фондами. При этом под конфликтом интересов ООО «РСХБ Управление Активами», заключившей договор доверительного управления, понимается наличие у ООО «РСХБ Управление Активами», и (или) иных лиц, если они действуют от имени ООО «РСХБ Управление Активами» или от своего имени, но за ее счет, и (или) ее работников интереса, отличного от интересов стороны по договору доверительного управления (клиента ООО «РСХБ Управление Активами»), при совершении либо не совершении юридических и (или) фактических действий, влияющих на связанные с оказанием услуг ООО «РСХБ Управление Активами» интересы стороны по договору доверительного управления (клиента ООО «РСХБ Управление Активами»). ООО «РСХБ Управление Активами» не осуществляет деятельность по инвестиционному консультированию, не является инвестиционным советником и не предоставляет индивидуальных инвестиционных рекомендаций. Данные материалы не являются индивидуальной инвестиционной рекомендацией.

# PCXB – ДЕНЕЖНЫЙ ПОТОК

ОПИФ рыночных финансовых инструментов



Среднегодовая динамика за весь период существования фонда

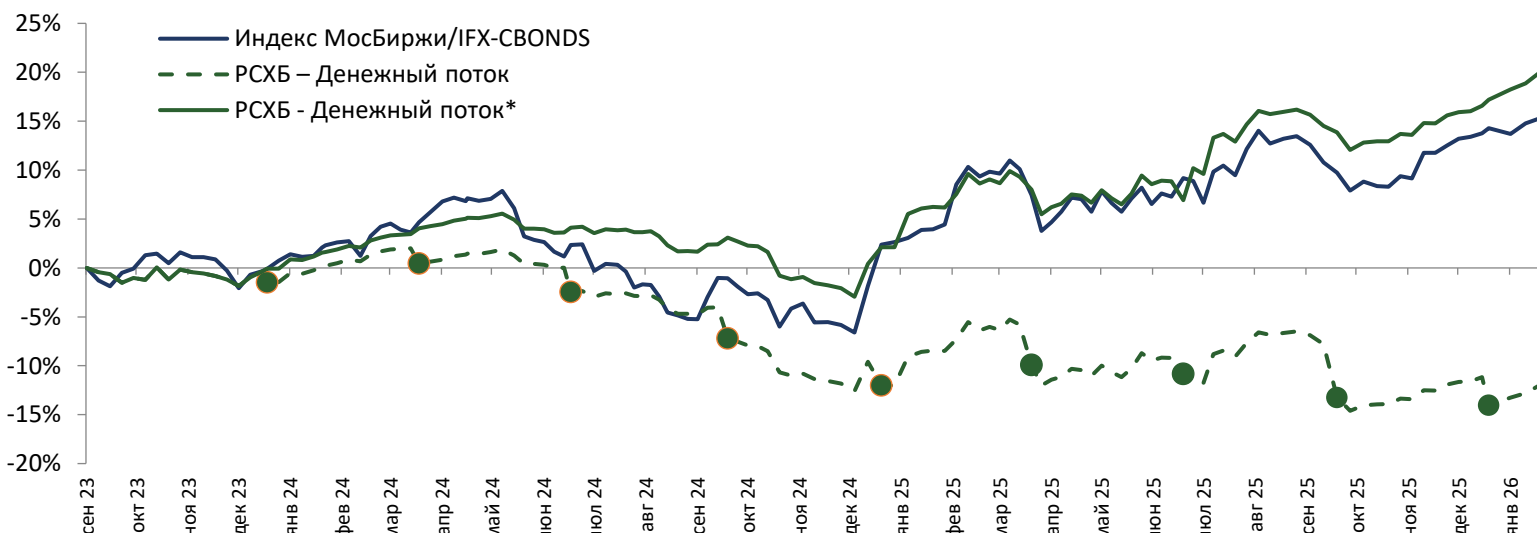
**-5,20%**

Историческая динамика за период с 31.01.2025 по 31.01.2026

**-4,02%**

## Результаты управления

	1 мес	3 мес	6 мес	с начала года	1 год	3 года	5 лет	с запуска
PCXB – Денежный поток	2,44%	2,30%	-3,15%	2,44%	-4,02%	-	-	-11,95%
PCXB – Денежный поток*	2,44%	6,28%	6,30%	2,44%	12,75%	-	-	20,04%
Индекс МосБиржи / IFX-SBONDS	0,84%	7,26%	4,74%	0,84%	9,06%	36,07%	27,31%	15,32%



## Топ-5 эмитентов\*

МКПАО "Т-Технологии", ао	3,91
МКПАО "КЦ ИКС 5", ао	3,16
РЖД, 001P-42R	2,66
РЖД, 001P-50R	2,62
Ростелеком, 001P-15R	2,57

## Структура активов\*



\* Структура фонда и 5 крупных позиций на 30.01.26. Общее количество позиций в портфеле - 86

# PCXB – ДЕНЕЖНЫЙ ПОТОК

ОПИФ рыночных финансовых инструментов



Портфельный управляющий  
**Михаил  
Армяков**

Минимальная сумма инвестирования

**50 000 ₺**

СЧА Фонда

**6 444 млн ₺**


## Инвестиционная идея

Идея фонда заключается в получении стабильных промежуточных выплат при сохранении потенциала роста фондового рынка в долгосрочной перспективе.

## Для кого?

Фонд ориентирован на умеренно-консервативных инвесторов, рассчитывающих на получение регулярного дохода и готовых инвестировать на длительный срок.

	до 10 млн ₺	от 10 до 20 млн ₺		от 20 млн ₺
Надбавка при приобретении	<b>1,5%</b>	<b>1%</b>	<b>0,5%</b>	
Скидка при погашении	до 365 дней	от 366 до 730 дней	от 731 до 1095 дней	от 1096 дней
	<b>2%</b>	<b>1,5%</b>	<b>1%</b>	<b>0%</b>
Обмен	<b>0%</b>	обмен на паи других фондов без комиссий и НДФЛ		



Оформление онлайн в ЛК управляющей компании

[rshb-am.ru](http://rshb-am.ru)

## Льгота

Налоговые резиденты РФ, владеющие ценными бумагами более 3-х лет, освобождаются от уплаты налога на сумму дохода, не превышающую 3 млн руб. за каждый год владения.

# РСХБ – ДЕНЕЖНЫЙ ПОТОК

ОПИФ рыночных финансовых инструментов

## Комментарии по рынку

Аналитическое подразделение

### Облигации

В январе композитный индекс облигаций RUABITR вырос на 0,5% м/м, остановившись на уровне 283,8 п. Динамика отражает рост совокупной доходности на 7,4 б.п. при небольшом снижении дюрации на -0,08. Рост обеспечен купонным доходом и умеренным ростом доходностей, а лёгкое сокращение дюрации — результат перетока капитала в более короткие выпуски.

### Российский рынок

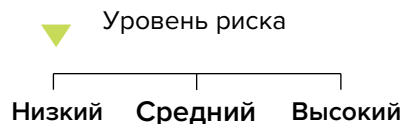
В январе индекс МосБиржи (IMOEX) прибавил 0,6% м/м после роста на 3,4% м/м в декабре и завершил месяц на уровне 2782,7 п. (против 2766,6 п. в начале месяца). В течение января рынок снижался до середины месяца, после чего перешёл к восстановлению и по итогам периода закрепился немного выше стартовых значений. Ключевым драйвером динамики выступали изменения ожиданий в отношении денежно-кредитной политики Банка России. В первой половине месяца давление на рынок оказывали ускорение инфляции в начале 2026 г. по причине эффекта повышения НДС до 22% и опасения сохранения жёсткой риторики регулятора с продолжительным удержанием ключевой ставки на уровне 16%.

Во второй половине января ситуация изменилась: геополитический фактор, приближающий к урегулированию вооруженного конфликта на Украине, снижение доходностей ОФЗ на коротком и среднем участках кривой, рост ожиданий паузы в цикле ужесточения ДКП и повышение относительной привлекательности акций по сравнению с долговыми инструментами способствовали развороту рынка вверх и формированию умеренного месячного прироста.

Общество с ограниченной ответственностью «РСХБ Управление Активами». Лицензия на осуществление деятельности по управлению инвестиционными фондами, паевыми инвестиционными фондами и негосударственными пенсионными фондами № 21-000-1-00943, выдана ФСФР России 22.11.2012 без ограничения срока действия. Открытый паевой инвестиционный фонд рыночных финансовых инструментов «РСХБ – Денежный поток» (Правила фонда зарегистрированы Банком России 24.08.2023г. за № 5585). Прежде чем приобрести инвестиционный пай, следует внимательно ознакомиться с правилами доверительного управления паевым инвестиционным фондом. Получить подробную информацию о фондах и ознакомиться с правилами доверительного управления паевыми инвестиционными фондами, сведениями о местах приема заявок на приобретение, погашение или обмен инвестиционных паев и иными документами можно по адресу: 123112, г. Москва, 1-й Красногвардейский проезд, дом 19; тел. +7 (495) 660-47-65, а также на сайте [www.rshb-am.ru](http://www.rshb-am.ru); у агентов по выдаче, погашению и обмену инвестиционных паев фонда (со списком агентов можно ознакомиться на сайте [www.rshb-am.ru/ppz/](http://www.rshb-am.ru/ppz/)). Стоимость инвестиционных паев может увеличиваться и уменьшаться, результаты инвестирования в прошлом не определяют доходы в будущем, государство не гарантирует доходность инвестиций в паевые инвестиционные фонды. Правилами доверительного управления паевыми инвестиционными фондами, предусмотрены надбавки и скидки к расчётной стоимости инвестиционных паев при их приобретении и погашении, взимание данных надбавок и скидок уменьшает доходность инвестиций в паи фондов. ООО «РСХБ Управление Активами» уведомляет клиентов и иных заинтересованных лиц о существовании риска возникновения конфликта интересов при осуществлении деятельности по доверительному управлению паевыми инвестиционными фондами. При этом под конфликтом интересов ООО «РСХБ Управление Активами», заключившей договор доверительного управления, понимается наличие у ООО «РСХБ Управление Активами», и (или) иных лиц, если они действуют от имени ООО «РСХБ Управление Активами» или от своего имени, но за ее счет, и (или) ее работников интереса, отличного от интересов стороны по договору доверительного управления (клиента ООО «РСХБ Управление Активами»), при совершении либо не совершении юридических и (или) фактических действий, влияющих на связанные с оказанием услуг ООО «РСХБ Управление Активами» интересы стороны по договору доверительного управления (клиента ООО «РСХБ Управление Активами»). ООО «РСХБ Управление Активами» не осуществляет деятельность по инвестиционному консультированию, не является инвестиционным советником и не предоставляет индивидуальных инвестиционных рекомендаций. Данные материалы не являются индивидуальной инвестиционной рекомендацией.

# РСХБ – ФОНД ОБЛИГАЦИЙ

ОПИФ рыночных финансовых инструментов



Среднегодовая динамика за весь период существования фонда

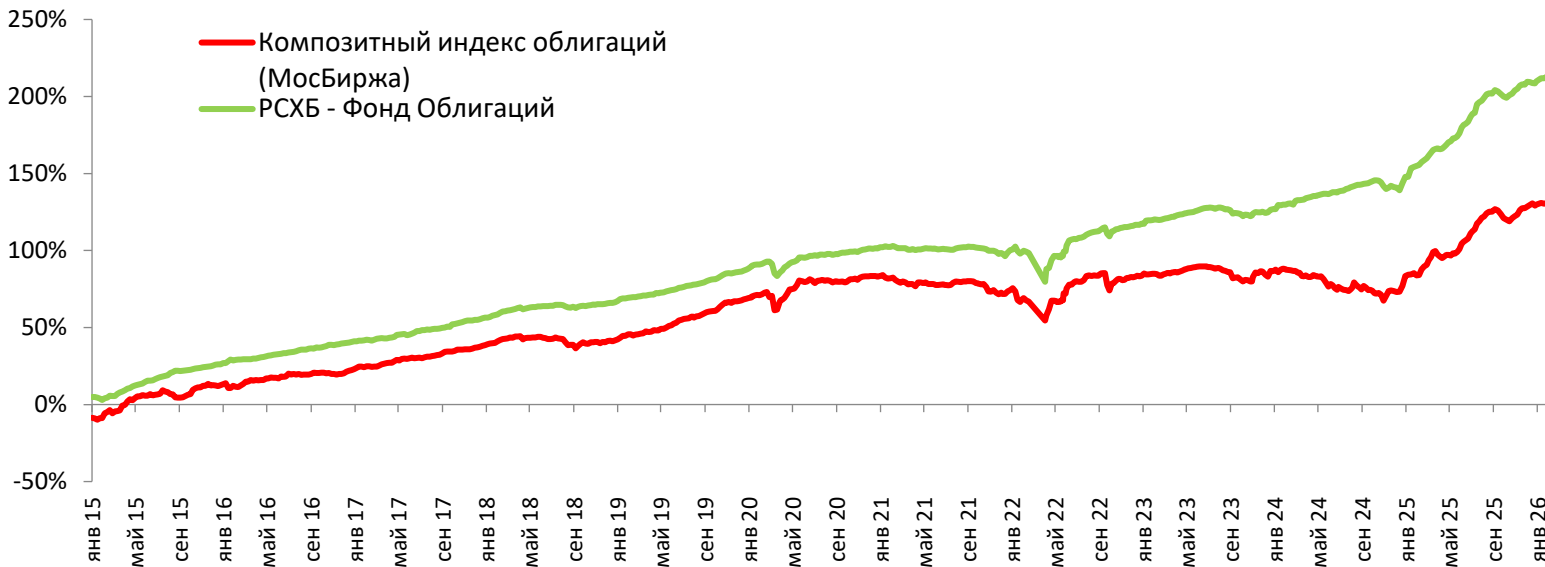
**9,50%**

Историческая динамика за период с 31.01.2025 по 31.01.2026

**22,96%**

## Результаты управления

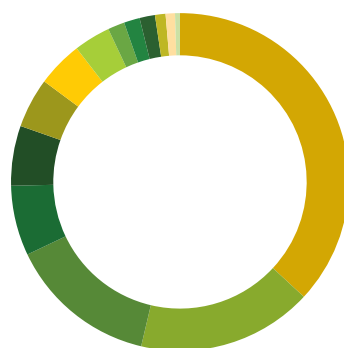
	1 мес	3 мес	6 мес	с начала года	1 год	3 года	5 лет	с запуска
РСХБ - Фонд Облигаций	1,13%	3,06%	5,37%	1,13%	22,96%	42,48%	54,72%	213,18%
Композитный индекс облигаций (МосБиржа)	0,47%	3,83%	4,33%	0,47%	25,62%	24,86%	26,88%	130,89%



## Топ-5 эмитентов\*

Россия, ОФЗ 26252	4,94
Россия, ОФЗ 26249	3,92
Россия, ОФЗ 26246	3,44
Россия, ОФЗ 26245	3,22
Россия, ОФЗ 26251	3,01

## Структура активов\*



- Государственные облигации
- Транспортные компании
- Банки и финансы
- Электроэнергетика
- Телекоммуникации
- Потребительский сектор
- Нефть и газ

\* Структура фонда и 5 крупных позиций на 30.01.26. Общее количество позиций в портфеле - 116

# РСХБ – ФОНД ОБЛИГАЦИЙ

ОПИФ рыночных финансовых инструментов



Портфельный управляющий  
**Константин  
Квашнин**

Минимальная сумма  
инвестирования

**1000 ₹**

СЧА Фонда

**19,7 млрд ₹**


## Инвестиционная идея

Вложения в долговые бумаги (облигации) крупнейших российских эмитентов. В состав портфеля могут входить государственные ценные бумаги Российской Федерации

## Для кого?

Данный фонд ориентирован на долгосрочных и консервативных инвесторов. Фонд предоставляет возможность получения устойчивого прогнозируемого дохода в течение длительного времени. Кроме этого, вложения в паи фонда могут представлять интерес в период снижения или высокой волатильности рынка акций — в этом случае их можно рассматривать в качестве защитного инструмента, приносящего некоторую доходность, как правило, превышающую доходность по депозитам.

	до 10 млн ₹	от 10-20 млн ₹		свыше 20 млн ₹
Надбавка при приобретении	<b>1,5%</b>	<b>1%</b>		<b>0,5%</b>
Скидка при погашении	до 365 дней	от 366 до 730 дней	от 731 до 1095 дней	от 1096 дней
	<b>2%</b>	<b>1,5%</b>	<b>1%</b>	<b>0%</b>
Обмен	<b>0%</b>	обмен на паи других фондов без комиссий и НДФЛ		



Оформление онлайн в ЛК управляющей компании

[rshb-am.ru](http://rshb-am.ru)

## Льгота

Налоговые резиденты РФ, владеющие ценными бумагами более 3-х лет, освобождаются от уплаты налога на сумму дохода, не превышающую 3 млн руб. за каждый год владения.

# РСХБ – ФОНД ОБЛИГАЦИЙ

ОПИФ рыночных финансовых инструментов

Комментарии по рынку

Аналитическое подразделение

## Облигации

В январе композитный индекс облигаций RUABITR вырос на 0,5% м/м, остановившись на уровне 283,8 п. Динамика отражает рост совокупной доходности на 7,4 б.п. при небольшом снижении дюрации на -0,08. Рост обеспечен купонным доходом и умеренным ростом доходностей, а лёгкое сокращение дюрации — результат перетока капитала в более короткие выпуски.

## Размещение ОФЗ МинФинном

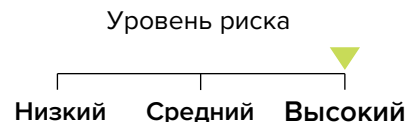
В январе Минфин России провёл 3 аукциона по размещению ОФЗ, по итогам которых с учётом сделок ДРПА было размещено  $\text{R}184,4$  млрд по номиналу, что соответствует 15,4% от плана на 1 кв. 2026 г. ( $\text{R}1200$  млрд). Для выполнения плана ведомству необходимо привлечь порядка  $\text{R}1\ 015,65$  млрд в течение оставшихся 8 раундов, что в среднем требует  $\text{R}126,96$  млрд за один аукционный день.

К концу месяца усилился интерес к длинным бумагам : на аукционах 28 января выпуски ОФЗ-ПД 26254 и ОФЗ-ПД 26235 были размещены с высокими коэффициентами удовлетворения, а доходности зафиксировали снижение спредов к вторичному рынку.

Общество с ограниченной ответственностью «РСХБ Управление Активами». Лицензия на осуществление деятельности по управлению инвестиционными фондами, паевыми инвестиционными фондами и негосударственными пенсионными фондами № 21-000-1-00943, выдана ФСФР России 22 ноября 2012 года, без ограничения срока действия. ОПИФ рыночных финансовых инструментов «РСХБ – Фонд Облигаций» (Правила доверительного управления зарегистрированы № 2567 от 26 марта 2013 г.). Прежде чем приобрести инвестиционный пай, следует внимательно ознакомиться с правилами доверительного управления паевым инвестиционным фондом. Получить подробную информацию о фондах и ознакомиться с правилами доверительного управления паевыми инвестиционными фондами, сведениями о местах приема заявок на приобретение, погашение или обмен инвестиционных паев и иными документами, предусмотренными Федеральным законом от 29.11.2001 № 156-ФЗ «Об инвестиционных фондах», можно по адресу: 123112, г. Москва, 1-й Красногвардейский проезд, дом 19; тел. +7 (495) 660-47-65, а также на сайте ООО «РСХБ Управление Активами» в сети Интернет: [www.rshb-am.ru](http://www.rshb-am.ru); у агентов по выдаче, погашению и обмену инвестиционных паев фонда (со списком агентов можно ознакомиться на сайте в сети Интернет по адресу: <http://www.rshb-am.ru/offices/>). Стоимость инвестиционных паев может увеличиваться и уменьшаться, результаты инвестирования в прошлом не определяют доходы в будущем, государство не гарантирует доходность инвестиций в паевые инвестиционные фонды. Правилами доверительного управления паевыми инвестиционными фондами, предусмотрены надбавки и скидки к расчётной стоимости инвестиционных паев при их приобретении и погашении, взимание данных надбавок и скидок уменьшает доходность инвестиций в инвестиционные паи паевых инвестиционных фондов. ООО «РСХБ Управление Активами» уведомляет клиентов и иных заинтересованных лиц о существовании риска возникновения конфликта интересов при осуществлении деятельности по доверительному управлению паевыми инвестиционными фондами. При этом под конфликтом интересов ООО «РСХБ Управление Активами», заключившей договор доверительного управления, понимается наличие у ООО «РСХБ Управление Активами», и (или) иных лиц, если они действуют от имени ООО «РСХБ Управление Активами» или от своего имени, но за ее счет, и (или) ее работников интереса, отличного от интересов стороны по договору доверительного управления (клиента ООО «РСХБ Управление Активами»), при совершении либо не совершении юридических и (или) фактических действий, влияющих на связанные с оказанием услуг ООО «РСХБ Управление Активами» интересы стороны по договору доверительного управления (клиента ООО «РСХБ Управление Активами»). ООО «РСХБ Управление Активами» не осуществляет деятельность по инвестиционному консультированию, не является инвестиционным советником и не предоставляет индивидуальных инвестиционных рекомендаций. Данные материалы не являются индивидуальной инвестиционной рекомендацией.

# PCXB – ЛУЧШИЕ ОТРАСЛИ

ОПИФ рыночных финансовых инструментов



Среднегодовая динамика за весь период существования фонда

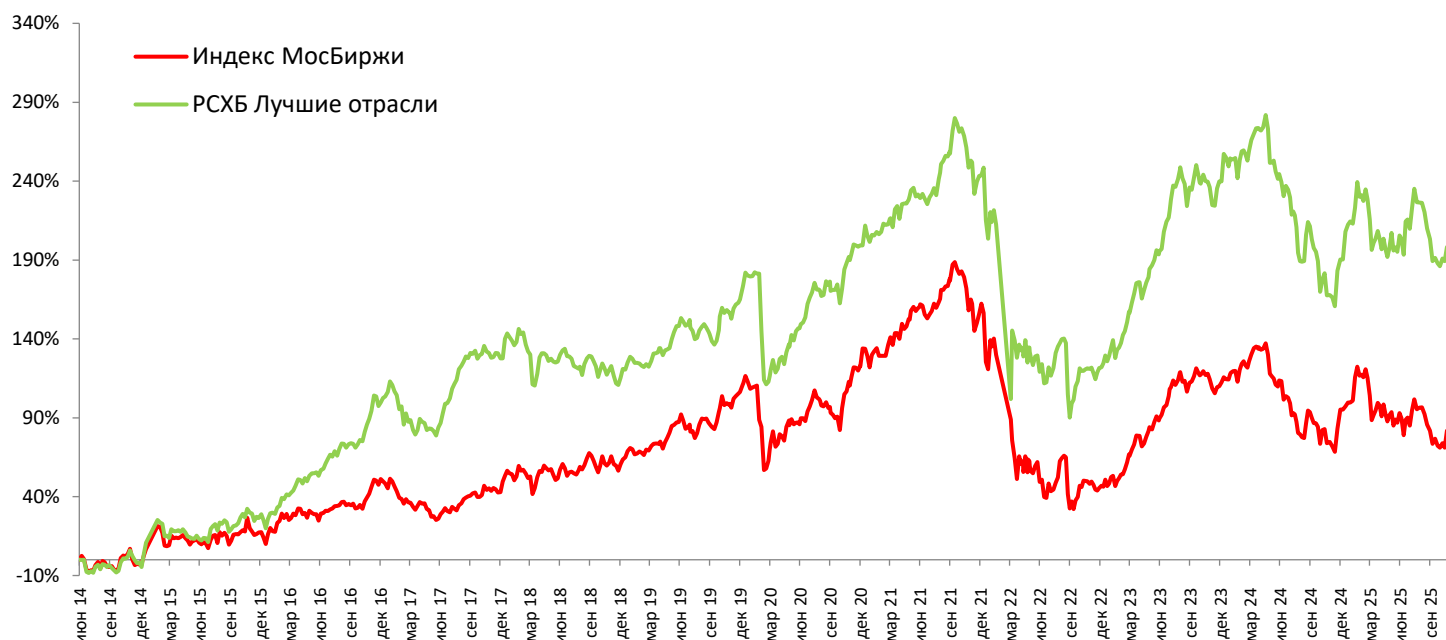
**10,72%**

Историческая динамика за период с 31.01.2025 по 31.01.2026

**2,75%**

## Результаты управления

	1 мес	3 мес	6 мес	с начала года	1 год	3 года	5 лет	с запуска
PCXB - Лучшие отрасли	3,20%	13,82%	5,06%	3,20%	2,75%	39,93%	7,95%	225,53%
Индекс МосБиржи	0,58%	10,20%	1,85%	0,58%	-6,23%	25,03%	-15,08%	88,48%



## Топ-5 эмитентов\*

ПАО "Промомед", ао	9,31
МКПАО "Озон", ао	9,22
МКПАО "МД Медикал Гр", ао	8,02
ПАО "ДОМ.РФ", ао	7,88
МКПАО "Лента", ао	6,65

## Структура активов\*



# РСХБ – ЛУЧШИЕ ОТРАСЛИ

ОПИФ рыночных финансовых инструментов



Портфельный управляющий  
**Александр  
Власенко**

Минимальная сумма инвестирования

**1000 ₺**

СЧА Фонда

**621 млн ₺**


## Инвестиционная идея

Фонд нацелен на получение прироста капитала за счет инвестиций в акции, депозитарные расписки предприятий в динамично развивающихся отраслях российской экономики.

## Для кого?

Фонд ориентирован на инвесторов, которые уже имеют сбережения и готовы инвестировать в высокорисковые инструменты. Агрессивная стратегия подразумевает аппетит к риску и длинный срок инвестирования (от 2х лет).

	до 10 млн ₺	от 10 до 20 млн ₺	от 20 млн ₺	
Надбавка при приобретении	<b>1,5%</b>	<b>1%</b>	<b>0,5%</b>	
Скидка при погашении	до 365 дней	от 366 до 730 дней	от 731 до 1095 дней	от 1096 дней
	<b>2%</b>	<b>1,5%</b>	<b>1%</b>	<b>0%</b>
Обмен	<b>0%</b>	обмен на паи других фондов без комиссий и НДФЛ		



Оформление онлайн в ЛК управляющей компании

[rshb-am.ru](http://rshb-am.ru)

## Льгота

Налоговые резиденты РФ, владеющие ценными бумагами более 3-х лет, освобождаются от уплаты налога на сумму дохода, не превышающую 3 млн руб. за каждый год владения.

# РСХБ – ЛУЧШИЕ ОТРАСЛИ

ОПИФ рыночных финансовых инструментов

## Комментарии по рынку

Аналитическое подразделение

### Российский рынок

В январе индекс МосБиржи (IMOEX) прибавил 0,6% м/м после роста на 3,4% м/м в декабре и завершил месяц на уровне 2782,7 п. (против 2766,6 п. в начале месяца). В течение января рынок снижался до середины месяца, после чего перешёл к восстановлению и по итогам периода закрепился немного выше стартовых значений. Ключевым драйвером динамики выступали изменения ожиданий в отношении денежно-кредитной политики Банка России. В первой половине месяца давление на рынок оказывали ускорение инфляции в начале 2026 г. по причине эффекта повышения НДС до 22% и опасения сохранения жёсткой риторики регулятора с продолжительным удержанием ключевой ставки на уровне 16%.

### Рынок нефти

В январе котировки Brent выросли на 13,0% м/м (против -1,7% м/м месяцем ранее), поднявшись с \$61,3 до \$69,3 за баррель.

Дополнительным позитивным фактором для российских сортов стало сокращение дисконта Urals до \$10–11 за баррель, связанное с перераспределением азиатских потоков нефти на фоне отказа Китая от закупок венесуэльского сырья, что улучшило ценовые условия экспорта из РФ.

### Валютный рынок

В январе рубль укрепился по отношению ко всем основным валютам: курс евро снизился на -0,5% м/м до ¥91,0, юаня — на -1,4% м/м до ¥10,9, доллара США — на -1,8% м/м до ¥76,0. На глобальном валютном рынке пара EUR/USD выросла на +1,0% до \$1,186, тогда как индекс DXY снизился на -1,2% до 96,991 п.

Укрепление рубля в январе объясняется совокупностью внешних и внутренних факторов. С внешней стороны поддержку оказало общее ослабление доллара США на фоне ожиданий смягчения политики ФРС и восстановления глобального аппетита к риску. Во внутреннем контуре положительное влияние обеспечивали сезонно сдержанный спрос на импорт и повышенное предложение иностранной валюты со стороны экспортёров, чему способствовали устойчивые нефтяные цены и улучшение ценовой динамики Urals. В результате рубль укрепился ко всем ключевым валютам по итогам месяца.

Общество с ограниченной ответственностью «РСХБ Управление Активами». Лицензия на осуществление деятельности по управлению инвестиционными фондами, паевыми инвестиционными фондами и негосударственными пенсионными фондами № 21-000-1-00943, выдана ФСФР России 22 ноября 2012 года, без ограничения срока действия ОПИФ рыночных финансовых инструментов «РСХБ – Лучшие отрасли» (Правила доверительного управления зарегистрированы ФСФР России за № 2800 от 28 мая 2014 г.). Прежде чем приобрести инвестиционный пай, следует внимательно ознакомиться с правилами доверительного управления паевым инвестиционным фондом. Получить подробную информацию о фондах и ознакомиться с правилами доверительного управления паевыми инвестиционными фондами, сведениями о местах приема заявок на приобретение, погашение или обмен инвестиционных паев и иными документами, предусмотренными Федеральным законом от 29.11.2001 № 156-ФЗ «Об инвестиционных фондах», можно по адресу: 123112, г. Москва, 1-й Красногвардейский проезд, дом 19; тел. +7 (495) 660-47-65, а также на сайте ООО «РСХБ Управление Активами» в сети Интернет: [www.rshb-am.ru](http://www.rshb-am.ru); у агентов по выдаче, погашению и обмену инвестиционных паев фонда (со списком агентов можно ознакомиться на сайте в сети Интернет по адресу: <http://www.rshb-am.ru/offices/>). Стоимость инвестиционных паев может увеличиваться и уменьшаться, результаты инвестирования в прошлом не определяют доходы в будущем, государство не гарантирует доходность инвестиций в паевые инвестиционные фонды. Правилами доверительного управления паевыми инвестиционными фондами, предусмотрены надбавки и скидки к расчётной стоимости инвестиционных паев при их приобретении и погашении, взимание данных надбавок и скидок уменьшает доходность инвестиций в инвестиционные паи паевых инвестиционных фондов. ООО «РСХБ Управление Активами» уведомляет клиентов и иных заинтересованных лиц о существовании риска возникновения конфликта интересов при осуществлении деятельности по доверительному управлению паевыми инвестиционными фондами. При этом под конфликтом интересов ООО «РСХБ Управление Активами», заключившей договор доверительного управления, понимается наличие у ООО «РСХБ Управление Активами», и (или) иных лиц, если они действуют от имени ООО «РСХБ Управление Активами» или от своего имени, но за ее счет, и (или) ее работников интереса, отличного от интересов стороны по договору доверительного управления (клиента ООО «РСХБ Управление Активами»), при совершении либо не совершении юридических и (или) фактических действий, влияющих на связанные с оказанием услуг ООО «РСХБ Управление Активами» интересы стороны по договору доверительного управления (клиента ООО «РСХБ Управление Активами»). ООО «РСХБ Управление Активами» не осуществляет деятельность по инвестиционному консультированию, не является инвестиционным советником и не предоставляет индивидуальных инвестиционных рекомендаций. Данные материалы не являются индивидуальной инвестиционной рекомендацией.

# PCXB – ФОНД КОМПАНИЙ МАЛОЙ И СРЕДНЕЙ КАПИТАЛИЗАЦИИ

ОПИФ рыночных финансовых инструментов



Среднегодовая динамика за весь период существования фонда

**6,07%**

Историческая динамика за период с 31.01.2025 по 31.01.2026

**-8%**

## Результаты управления

	1 мес	3 мес	6 мес	с начала года	1 год	3 года	5 лет	с запуска
PCXB – Фонд Компаний малой и средней капитализации	3,82%	12,20%	-0,34%	3,82%	-8,00%	15,88%	-7,44%	193,40%
Индекс МосБиржи средней и малой капитализации	4,70%	10,51%	-1,91%	4,70%	-11,33%	12,49%	-25,95%	-



## Топ-5 эмитентов\*

МКПАО "Лента", ао	8,96
ПАО "Аэрофлот", ао	8,90
ПАО "Промомед", ао	8,84
ПАО "Система АФК", ао	7,05
ПАО "ДОМ.РФ", ао	7,00

## Структура активов\*



\*Структура фонда и 5 крупных позиций на 30.01.26. Общее количество позиций в портфеле - 42

# РСХБ – ФОНД КОМПАНИЙ МАЛОЙ И СРЕДНЕЙ КАПИТАЛИЗАЦИИ

ОПИФ рыночных финансовых инструментов



Портфельный управляющий  
**Александр Власенко**

Минимальная сумма инвестирования

**1000 ₺**

СЧА Фонда

**753 млн ₺**


## Инвестиционная идея

При управлении фондом осуществляется выбор наиболее недооцененных акций российских эмитентов, обладающих существенным потенциалом роста курсовой стоимости на длительном горизонте. Критерий рыночной ликвидности не является существенным приоритетом. При отсутствии достаточного количества привлекательных рыночных возможностей до 50% портфеля может быть инвестировано в привлекательно оцененные "голубые фишки". Достижение адекватного уровня диверсификации является важным критерием при определении структуры портфеля.

## Для кого?

Фонд ориентирован на инвесторов, которые уже имеют сбережения и готовы инвестировать в высокорисковые инструменты. Агрессивная стратегия подразумевает аппетит к риску и длинный срок инвестирования (от 2х лет).

	до 10 млн ₺	от 10 до 20 млн ₺		от 20 млн ₺
Надбавка при приобретении	<b>1,5%</b>	<b>1%</b>		<b>0,5%</b>
Скидка при погашении	до 365 дней	от 366 до 730 дней	от 731 до 1095 дней	от 1096 дней
	<b>2%</b>	<b>1,5%</b>	<b>1%</b>	<b>0%</b>
Обмен	<b>0%</b>	обмен на паи других фондов без комиссий и НДФЛ		



Оформление онлайн в ЛК управляющей компании

rshb-am.ru

## Льгота

Налоговые резиденты РФ, владеющие ценными бумагами более 3-х лет, освобождаются от уплаты налога на сумму дохода, не превышающую 3 млн руб. за каждый год владения.

# РСХБ – ФОНД КОМПАНИЙ МАЛОЙ И СРЕДНЕЙ КАПИТАЛИЗАЦИИ

ОПИФ рыночных финансовых инструментов

## Комментарии по рынку

Аналитическое подразделение

### Российский рынок

В январе индекс МосБиржи средней и малой капитализации (MCXSM) вырос на 4,7% м/м (после снижения на -0,3% в декабре), повысившись до 1484,1 п.

Поддержку сегменту оказали геополитический фактор, приближающий к урегулированию вооруженного конфликта на Украине, укрепление рубля, стабилизация цен на сырьё и смещение интереса инвесторов в сторону недооценённых историй с более высокой чувствительностью к внутреннему спросу. Дополнительным фактором выступала низкая база декабря и переток средств из крупнейших бумаг в менее ликвидные акции в рамках ребалансировки портфелей в начале года.

### Рынок нефти

В январе нефть Brent подорожала ещё на 13,0% м/м (-1,7% м/м месяцем ранее), поднявшись с \$61,3 до \$69,3 за баррель. Нефть марки Urals выросла в цене на 9,8% (-5,0% м/м месяцем ранее), с \$51,7 до \$56,8.

Дополнительную поддержку российским сортам оказывает сокращение дисконта Urals до \$10-11 за баррель, связанное с перераспределением азиатского спроса на фоне отказа Китая от венесуэльской нефти, что улучшает ценовую конъюнктуру для экспорта из РФ.

### Валютный рынок

В январе рубль укрепился ко всем основным валютам: евро подешевел на -0,5% м/м до ¥91,0, юань — на -1,4% до ¥10,9, доллар — на -1,8% м/м ¥76,0. EUR/USD вырос на 1,0%, до \$1,186, индекс DXY снизился на -1,2%, до 96,991 п.

Укрепление рубля в январе было обусловлено сочетанием внешних и внутренних факторов. На внешнем контуре ключевую роль сыграло ослабление доллара США: рост пары EUR/USD и снижение индекса DXY отражали ожидания смягчения денежно-кредитной политики ФРС и рост глобального спроса на риск. На внутреннем контуре поддержку рублю оказывали сезонно низкий спрос на импорт и повышенное предложение иностранной валюты со стороны экспортёров, в том числе на фоне устойчивых нефтяных цен и улучшения ценовой конъюнктуры по Urals и регулярные продажи иностранной валюты со стороны ЦБ в рамках действия бюджетного правила (на ~¥17.4 млрд/день). В совокупности данные факторы обеспечили укрепление рубля ко всем основным валютам в течение месяца.

Общество с ограниченной ответственностью «РСХБ Управление Активами». Лицензия на осуществление деятельности по управлению инвестиционными фондами, паевыми инвестиционными фондами и негосударственными пенсионными фондами № 21-000-1-00943, выдана ФСФР России 22 ноября 2012 года, без ограничения срока действия. ОПИФФИ «РСХБ - Фонд Компаний малой и средней капитализации» (Правила доверительного управления зарегистрированы ФСФР России 13.09.2007 № 0959-94131180). Прежде чем приобрести инвестиционный пай, следует внимательно ознакомиться с правилами доверительного управления паевым инвестиционным фондом. Получить подробную информацию о фондах и ознакомиться с правилами доверительного управления паевыми инвестиционными фондами, сведениями о местах приема заявок на приобретение, погашение или обмен инвестиционных паев и иными документами, предусмотренными Федеральным законом от 29.11.2001 № 156-ФЗ «Об инвестиционных фондах», можно по адресу: 123112г. Москва, 1-й Красногвардейский проезд, дом 19; тел. +7 (495) 660-47-65, а также на сайте ООО «РСХБ Управление Активами» в сети Интернет: [www.rshb-am.ru](http://www.rshb-am.ru); у агентов по выдаче, погашению и обмену инвестиционных паев фонда (со списком агентов можно ознакомиться на сайте в сети Интернет по адресу: <http://www.rshb-am.ru/offices/>). Стоимость инвестиционных паев может увеличиваться и уменьшаться, результаты инвестирования в прошлом не определяют доходы в будущем, государство не гарантирует доходность инвестиций в паевые инвестиционные фонды. Правилами доверительного управления паевыми инвестиционными фондами, предусмотренными надбавки и скидки к расчётной стоимости инвестиционных паев при их приобретении и погашении, взимание данных надбавок и скидок уменьшает доходность инвестиций в инвестиционные паи паевых инвестиционных фондов. ООО «РСХБ Управление Активами» уведомляет клиентов и иных заинтересованных лиц о существовании риска возникновения конфликта интересов при осуществлении деятельности по доверительному управлению паевыми инвестиционными фондами. При этом под конфликтом интересов ООО «РСХБ Управление Активами», заключившей договор доверительного управления, понимается наличие у ООО «РСХБ Управление Активами», и (или) иных лиц, если они действуют от имени ООО «РСХБ Управление Активами» или от своего имени, но за ее счет, и (или) ее работников интереса, отличного от интересов стороны по договору доверительного управления (клиента ООО «РСХБ Управление Активами»), при совершении либо не совершении юридических и (или) фактических действий, влияющих на связанные с оказанием услуг ООО «РСХБ Управление Активами» интересы стороны по договору доверительного управления (клиента ООО «РСХБ Управление Активами»). ООО «РСХБ Управление Активами» не осуществляет деятельность по инвестиционному консультированию, не является инвестиционным советником и не предоставляет индивидуальных инвестиционных рекомендаций. Данные материалы не являются индивидуальной инвестиционной рекомендацией.

# PCXB – ВАЛЮТНЫЕ ОБЛИГАЦИИ

ОПИФ рыночных финансовых инструментов



Среднегодовая динамика за весь период существования фонда

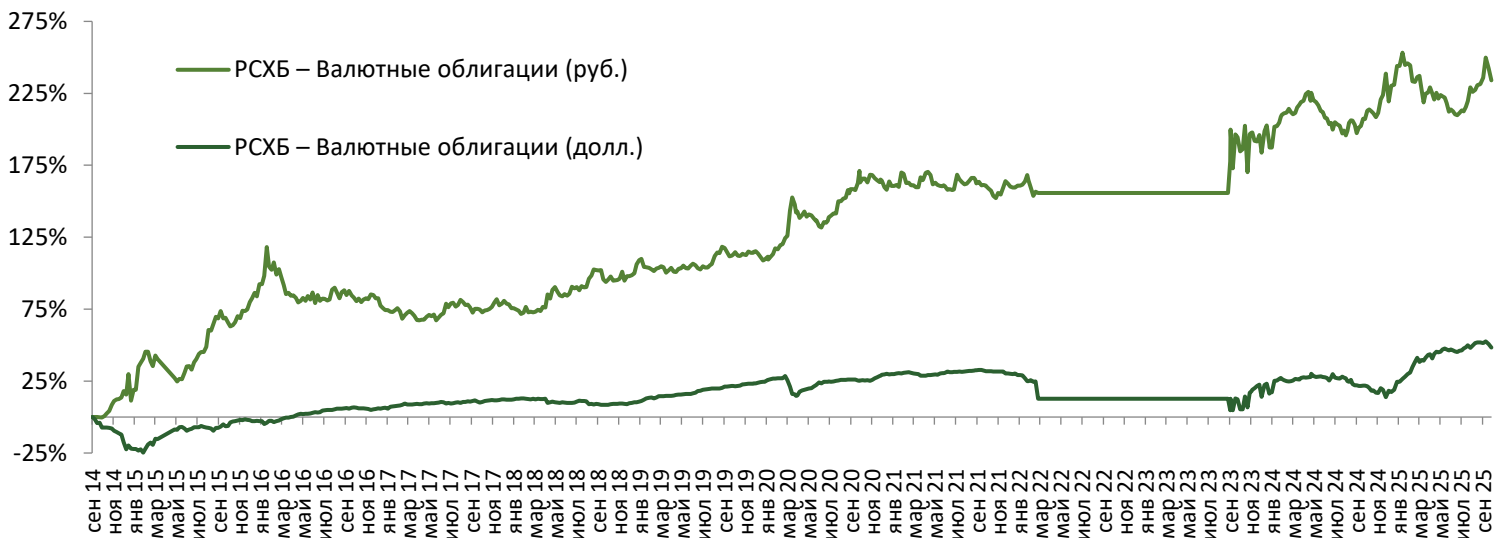
**3,72%**

Историческая динамика за период с 31.01.2025 по 31.01.2026

**17,07%**

## Результаты управления

	1 мес	3 мес	6 мес	с начала года	1 год	3 года	5 лет	с запуска
PCXB - Валютные облигации (долл.)	0,86%	3,86%	2,45%	0,86%	17,07%	29,56%	16,33%	51,69%
PCXB - Валютные облигации (руб.)	-0,99%	-1,92%	-4,82%	-0,99%	-9,20%	22,48%	16,09%	213,34%



## Топ-5 эмитентов\*

Россия, ОФЗ 33 CNY	7,37
Совкомбанк, T1-01	6,98
Россия, ОВОЗ РФ 2028	6,37
Полюс, 3O28-Д	5,91
ВЭБ.РФ, ПБО-002P-54B	5,90

## Структура активов\*



# PCXB – ВАЛЮТНЫЕ ОБЛИГАЦИИ

ОПИФ рыночных финансовых инструментов



Портфельный управляющий  
**Константин  
Квашнин**

Минимальная сумма инвестирования

**1000 ₺**

СЧА Фонда

**1 267 млн ₺**


## Инвестиционная идея

Фонд инвестирует средства пайщиков в валютные и замещающие облигации эмитентов, номинированные в долларах США и иностранных валютах с целью формирования устойчивого диверсифицированного портфеля на среднесрочную перспективу с учетом умеренного риска.

## Для кого?

Фонд ориентирован на долгосрочных и консервативных инвесторов, предпочитающих вложения в активы в “твердых” валютах и при этом ограничивающих свой риск инструментами с фиксированным доходом. Фонд может показывать повышенную волатильность цены пая по сравнению с фондами рублевых облигаций.

	до 10 млн ₺	от 10 до 20 млн ₺	от 20 млн ₺	
Надбавка при приобретении	<b>1,5%</b>	<b>1%</b>	<b>0,5%</b>	
Скидка при погашении	до 365 дней	от 366 до 730 дней	от 731 до 1095 дней	от 1096 дней
	<b>2%</b>	<b>1,5%</b>	<b>1%</b>	<b>0%</b>
Обмен	<b>0%</b>	обмен на паи других фондов без комиссий и НДФЛ		



Оформление онлайн в ЛК управляющей компании

[rshb-am.ru](http://rshb-am.ru)

## Льгота

Налоговые резиденты РФ, владеющие ценными бумагами более 3-х лет, освобождаются от уплаты налога на сумму дохода, не превышающую 3 млн руб. за каждый год владения.

# РСХБ – ВАЛЮТНЫЕ ОБЛИГАЦИИ

ОПИФ рыночных финансовых инструментов

## Комментарии по рынку

Аналитическое подразделение

### Облигации

В январе индекс замещающих облигаций Cbonds снизился на 0,7% м/м и составил 107,7 п., на фоне роста доходности на 27 б.п. — до 7,8%.

Усиление ожиданий, связанных с потенциальным ослаблением рубля в ближайшей перспективе, подтолкнули участников рынка к перераспределению средств в валютные облигации как инструмент хеджирования валютных рисков и сохранения реальной доходности.

### Валютный рынок

В январе рубль укрепился ко всем основным валютам: евро подешевел на -0,5% м/м до  $\text{₽}91,0$ , юань — на -1,4% до  $\text{₽}10,9$ , доллар — на -1,8% м/м  $\text{₽}76,0$ . EUR/USD вырос на 1,0%, до  $\text{\$}1,186$ , индекс DXY снизился на -1,2%, до 96,991 п.

Укрепление рубля в январе было обусловлено сочетанием внешних и внутренних факторов. На внешнем контуре ключевую роль сыграло ослабление доллара США: рост пары EUR/USD и снижение индекса DXY отражали ожидания смягчения денежно-кредитной политики ФРС и рост глобального спроса на риск. На внутреннем контуре поддержку рублю оказывали сезонно низкий спрос на импорт и повышенное предложение иностранной валюты со стороны экспортёров, в том числе на фоне устойчивых нефтяных цен и улучшения ценовой конъюнктуры по Urals и регулярные продажи иностранной валюты со стороны ЦБ в рамках действия бюджетного правила (на  $\sim\text{₽}17.4$  млрд/день).

Общество с ограниченной ответственностью «РСХБ Управление Активами». Лицензия на осуществление деятельности по управлению инвестиционными фондами, паевыми инвестиционными фондами и негосударственными пенсионными фондами № 21-000-1-00943, выдана ФСФР России 22 ноября 2012 года, без ограничения срока действия. ОПИФ рыночных финансовых инструментов «РСХБ – Валютные облигации» (Правила доверительного управления зарегистрированы ФСФР России за № 2568 26 марта 2013). Прежде чем приобрести инвестиционный пай, следует внимательно ознакомиться с правилами доверительного управления паевым инвестиционным фондом. Получить подробную информацию о фондах и ознакомиться с правилами доверительного управления паевыми инвестиционными фондами, сведениями о местах приема заявок на приобретение, погашение или обмен инвестиционных паев и иными документами, предусмотренными Федеральным законом от 29.11.2001 № 156-ФЗ «Об инвестиционных фондах», можно по адресу: 123112, г. Москва, 1-й Красногвардейский проезд, дом 19; тел. +7 (495) 660-47-65, а также на сайте ООО «РСХБ Управление Активами» в сети Интернет: [www.rshb-am.ru](http://www.rshb-am.ru); у агентов по выдаче, погашению и обмену инвестиционных паев фонда (со списком агентов можно ознакомиться на сайте в сети Интернет по адресу: <http://www.rshb-am.ru/offices/>). Стоимость инвестиционных паев может увеличиваться и уменьшаться, результаты инвестирования в прошлом не определяют доходы в будущем, государство не гарантирует доходность инвестиций в паевые инвестиционные фонды. Правилами доверительного управления паевыми инвестиционными фондами, предусмотрены надбавки и скидки к расчётной стоимости инвестиционных паев при их приобретении и погашении, взимание данных надбавок и скидок уменьшает доходность инвестиций в инвестиционные паи паевых инвестиционных фондов. Прежде чем приобрести инвестиционный пай, следует внимательно ознакомиться с правилами доверительного управления паевым инвестиционным фондом. ООО «РСХБ Управление Активами» уведомляет клиентов и иных заинтересованных лиц о существовании риска возникновения конфликта интересов при осуществлении деятельности по доверительному управлению паевыми инвестиционными фондами. При этом под конфликтом интересов ООО «РСХБ Управление Активами», заключившей договор доверительного управления, понимается наличие у ООО «РСХБ Управление Активами», и (или) иных лиц, если они действуют от имени ООО «РСХБ Управление Активами» или от своего имени, но за ее счет, и (или) ее работников интереса, отличного от интересов стороны по договору доверительного управления (клиента ООО «РСХБ Управление Активами»), при совершении либо не совершении юридических и (или) фактических действий, влияющих на связанные с оказанием услуг ООО «РСХБ Управление Активами» интересы стороны по договору доверительного управления (клиента ООО «РСХБ Управление Активами»). ООО «РСХБ Управление Активами» не осуществляет деятельность по инвестиционному консультированию, не является инвестиционным советником и не предоставляет индивидуальных инвестиционных рекомендаций. Данные материалы не являются индивидуальной инвестиционной рекомендацией.

# РСХБ – ДОЛГОВОЙ РЫНОК

ОПИФ рыночных финансовых инструментов



Среднегодовая динамика за весь период существования фонда

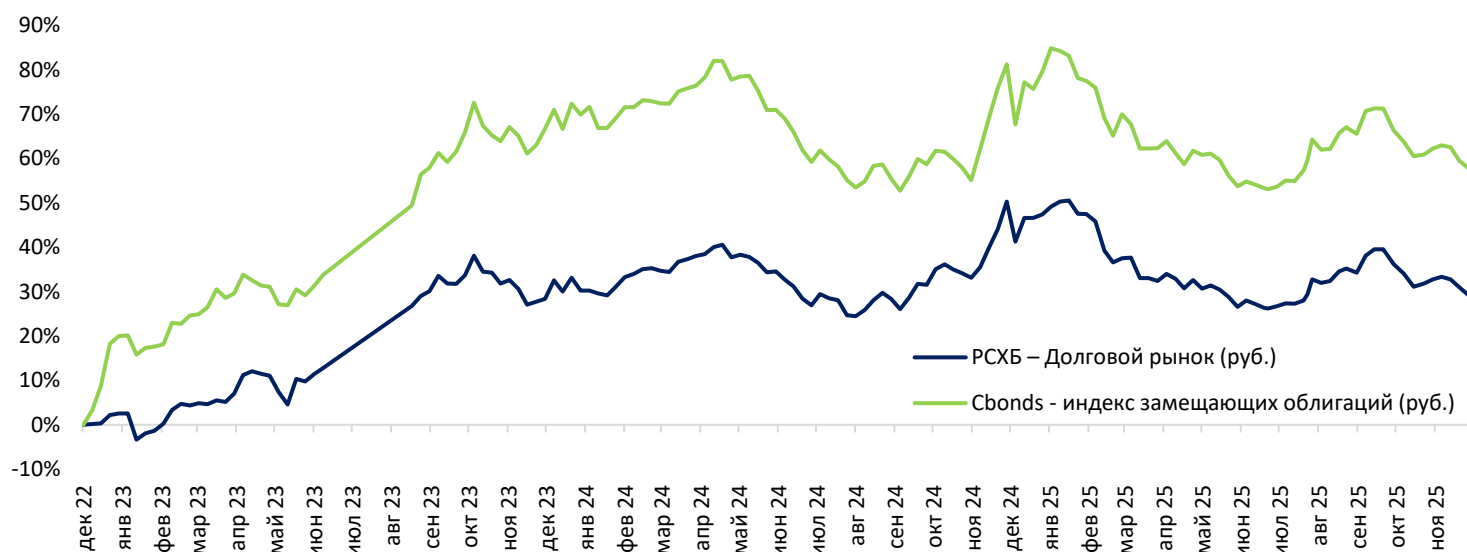
**7,45%**

Историческая динамика за период с 31.01.2025 по 31.01.2026

**-12,33%**

## Результаты управления

	1 мес	3 мес	6 мес	с начала года	1 год	3 года	5 лет	с запуска
РСХБ – Долговой рынок (руб.)	-1,68%	-2,83%	-3,28%	-1,68%	<b>-12,33%</b>	30,13%	39,56%	44,72%
РСХБ – Долговой рынок (долл.)	0,16%	2,90%	4,11%	0,16%	<b>13,03%</b>	19,12%	39,85%	41,34%



## Топ-5 эмитентов\*

Россия, ОФЗ 29 СNY	6,71
ЕвразХолдинг Финанс, 003P-03	6,15
Эн+ Гидро, 001PC-05	5,92
Полус, 3O28-Д	5,90
Совкомфлот, 3O-2028	5,89

## Структура активов\*



# РСХБ – ДОЛГОВОЙ РЫНОК

ОПИФ рыночных финансовых инструментов



Портфельный управляющий  
**Кононов**  
**Вадим**

Минимальная сумма  
инвестирования

**1000 ₹**

СЧА Фонда

**723 млн ₹**


## Инвестиционная идея

Вложения в долговые бумаги, номинированные в долларах США и локальных валютах, депозиты и денежные средства в иностранных валютах или рублях для целей поддержания ликвидности и следования стратегии управления.

## Для кого?

Данный фонд ориентирован на клиентов, желающих получить квазивалютную доходность, при этом не иметь инфраструктурных ограничений (все бумаги покупаются внутри России в периметре НРД) и проблем с обслуживанием. Кроме того, вложения в паи данного фонда могут представлять интерес в периоды высокой волатильности или снижения доходности на рынке акций — в этом случае вложения можно рассматривать в качестве защитного инструмента, приносящего доходность, как правило, превышающую доходность по депозитам, которые в текущих условиях могут принимать отрицательные значения.

	до 10 млн ₹	от 10 до 20 млн ₹	от 20 млн ₹
Надбавка при приобретении	<b>1%</b>	<b>0,5%</b>	<b>0,25%</b>
Скидка при погашении	до 365 дней	от 366 до 730 дней	от 731
	<b>1%</b>	<b>0,5%</b>	<b>0%</b>
Обмен	<b>нет обмена</b>		



Оформление онлайн  
в ЛК управляющей  
компании

[rshb-am.ru](http://rshb-am.ru)

## Льгота

Налоговые резиденты РФ, владеющие ценными бумагами более 3-х лет, освобождаются от уплаты налога на сумму дохода, не превышающую 3 млн руб. за каждый год владения.

# РСХБ – ДОЛГОВОЙ РЫНОК

ОПИФ рыночных финансовых инструментов

## Комментарии по рынку

Аналитическое подразделение

### Облигации

В январе индекс замещающих облигаций Cbonds снизился на 0,7% м/м и составил 107,7 п., на фоне роста доходности на 27 б.п. — до 7,8%.

Усиление ожиданий, связанных с потенциальным ослаблением рубля в ближайшей перспективе, подтолкнули участников рынка к перераспределению средств в валютные облигации как инструмент хеджирования валютных рисков и сохранения реальной доходности.

### Валютный рынок

В январе рубль укрепился ко всем основным валютам: евро подешевел на -0,5% м/м до  $\text{₽}91,0$ , юань — на -1,4% до  $\text{₽}10,9$ , доллар — на -1,8% м/м  $\text{₽}76,0$ . EUR/USD вырос на 1,0%, до  $\text{\$}1,186$ , индекс DXY снизился на -1,2%, до 96,991 п.

Укрепление рубля в январе было обусловлено сочетанием внешних и внутренних факторов. На внешнем контуре ключевую роль сыграло ослабление доллара США: рост пары EUR/USD и снижение индекса DXY отражали ожидания смягчения денежно-кредитной политики ФРС и рост глобального спроса на риск. На внутреннем контуре поддержку рублю оказывали сезонно низкий спрос на импорт и повышенное предложение иностранной валюты со стороны экспортёров, в том числе на фоне устойчивых нефтяных цен и улучшения ценовой конъюнктуры по Urals и регулярные продажи иностранной валюты со стороны ЦБ в рамках действия бюджетного правила (на  $\sim\text{₽}17,4$  млрд/день). В совокупности данные факторы обеспечили укрепление рубля ко всем основным валютам в течение месяца.

Общество с ограниченной ответственностью «РСХБ Управление Активами». Лицензия на осуществление деятельности по управлению инвестиционными фондами, паевыми инвестиционными фондами и негосударственными пенсионными фондами № 21-000-1-00943, выдана ФСФР России 22 ноября 2012 года, без ограничения срока действия. Паевой инвестиционный фонд – Открытый паевой инвестиционный фонд рыночных финансовых инструментов «РСХБ – Долговой рынок» сформирован 08 декабря 2020г. (Правила доверительного управления Фондом зарегистрированы Центральным Банком Российской Федерации (Банком России) 24 августа 2020г. рег. № 4140.). Прежде чем приобрести инвестиционный пай, следует внимательно ознакомиться с правилами доверительного управления паевым инвестиционным фондом. Получить подробную информацию о фондах и ознакомиться с правилами доверительного управления паевыми инвестиционными фондами, сведениями о местах приема заявок на приобретение, погашение или обмен инвестиционных паев и иными документами, предусмотренными Федеральным законом от 29.11.2001 № 156-ФЗ «Об инвестиционных фондах», можно по адресу: 123112, г. Москва, 1-й Красногвардейский проезд, дом 19; тел. +7 (495) 660-47-65, а также на сайте ООО «РСХБ Управление Активами» в сети Интернет: [www.rshb-am.ru](http://www.rshb-am.ru); у агентов по выдаче, погашению и обмену инвестиционных паев фонда (со списком агентов можно ознакомиться на сайте в сети Интернет по адресу: <http://www.rshb-am.ru/offices/>). Стоимость инвестиционных паев может увеличиваться и уменьшаться, результаты инвестирования в прошлом не определяют доходы в будущем, государство не гарантирует доходность инвестиций в паевые инвестиционные фонды. Правилами доверительного управления паевыми инвестиционными фондами, предусмотрены надбавки и скидки к расчётной стоимости инвестиционных паев при их приобретении и погашении, взимание данных надбавок и скидок уменьшает доходность инвестиций в инвестиционные паи паевых инвестиционных фондов. ООО «РСХБ Управление Активами» уведомляет клиентов и иных заинтересованных лиц о существовании риска возникновения конфликта интересов при осуществлении деятельности по доверительному управлению паевыми инвестиционными фондами. При этом под конфликтом интересов ООО «РСХБ Управление Активами», заключающей договор доверительного управления, понимается наличие у ООО «РСХБ Управление Активами», и (или) иных лиц, если они действуют от имени ООО «РСХБ Управление Активами» или от своего имени, но за ее счет, и (или) ее работников интереса, отличного от интересов стороны по договору доверительного управления (клиента ООО «РСХБ Управление Активами»), при совершении либо не совершении юридических и (или) фактических действий, влияющих на связанные с оказанием услуг ООО «РСХБ Управление Активами» интересы стороны по договору доверительного управления (клиента ООО «РСХБ Управление Активами»). ООО «РСХБ Управление Активами» не осуществляет деятельность по инвестиционному консультированию, не является инвестиционным советником и не предоставляет индивидуальных инвестиционных рекомендаций. Данные материалы не являются индивидуальной инвестиционной рекомендацией.

# PCXB – КАЗНАЧЕЙСКИЙ

ОПИФ рыночных финансовых инструментов



Среднегодовая динамика за весь период существования фонда

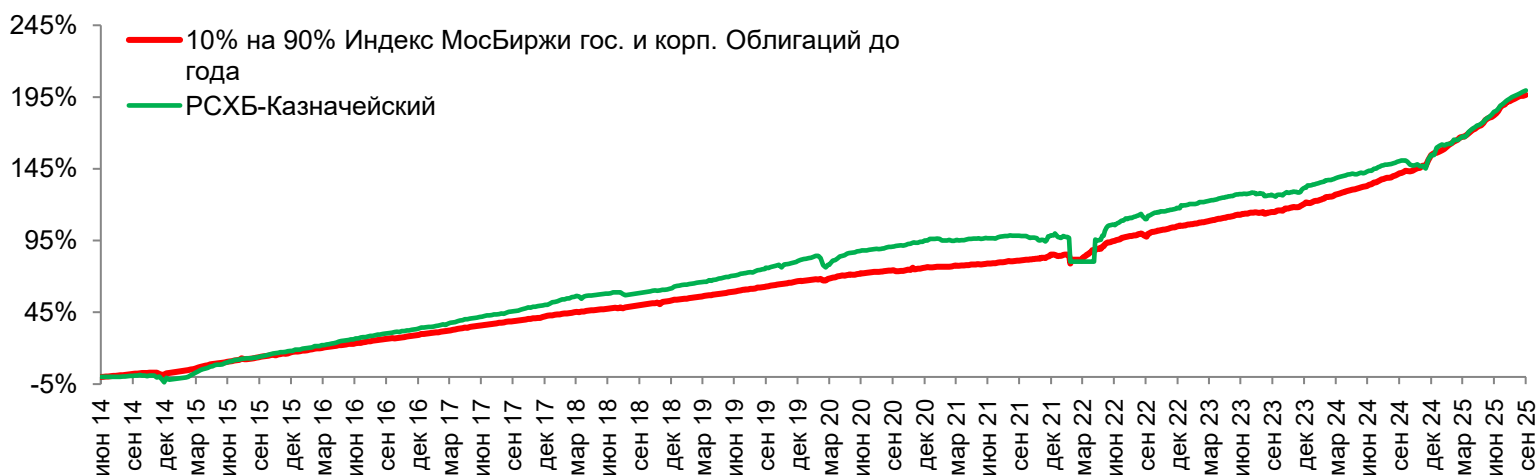
**10,41%**

Историческая динамика за период с 31.01.2025 по 31.01.2026

**20,22%**

## Результаты управления

	1 мес	3 мес	6 мес	с начала года	1 год	3 года	5 лет	с запуска
PCXB Казначейский	1,47%	3,78%	8,09%	1,47%	20,22%	43,02%	60,54%	214,91%
10% на 90% Индекс МосБиржи гос. и корп. Облигаций до года	0,96%	3,85%	7,98%	0,96%	21,47%	51,77%	77,29%	212,99%



## Топ-5 эмитентов\*

Репю	52,28
Россия, ОФЗ 26251	7,53
Россия, ОФЗ 26207	4,23
Россия, ОФЗ 26219	2,54
Росэксимбанк, 002P-04	1,78

## Структура активов\*



\* Структура фонда и 5 крупных позиций на 30.01.26. Общее количество позиций в портфеле - 24

## РСХБ – КАЗНАЧЕЙСКИЙ

ОПИФ рыночных финансовых инструментов



Портфельный управляющий  
**Кононов  
Вадим**

Минимальная сумма инвестирования

**1000 ₹**

СЧА Фонда

**59 млн ₹**

### Инвестиционная идея

Основной фокус сосредоточен на инвестициях в облигации, обладающих достаточной для оперативного закрытия позиций ликвидностью, а также на осуществление сделок РЕПО. Для отбора ценных бумаг проводится анализ кредитного качества эмитента, его платежеспособности, денежных потоков.

### Для кого?

Данный фонд ориентирован на консервативных инвесторов и дополняет набор доходных и ликвидных инструментов размещения временно свободных денежных средств. Средства данного Фонда инвестируются преимущественно в ликвидные государственные облигации РФ, облигации российских компаний, а также осуществляются сделки РЕПО.

Надбавка  
при приобретении

**0,5%**

Скидка  
при погашении

до 60 дней

более 60 дней


**0,5%**

**0%**

Обмен

**0%**

обмен на паи других фондов  
без комиссий и НДФЛ



Оформлении онлайн  
в ЛК управляющей  
компании

[rshb-am.ru](http://rshb-am.ru)

### Льгота

Налоговые резиденты РФ, владеющие ценными бумагами более 3-х лет, освобождаются от уплаты налога на сумму дохода, не превышающую 3 млн руб. за каждый год владения.

# РСКХБ – КАЗНАЧЕЙСКИЙ

ОПИФ рыночных финансовых инструментов

Комментарии по рынку

Аналитическое подразделение

## Облигации

В январе композитный индекс облигаций RUABITR вырос на 0,5% м/м, остановившись на уровне 283,8 п. Динамика отражает рост совокупной доходности на 7,4 б.п. при небольшом снижении дюрации на -0,08. Рост обеспечен купонным доходом и умеренным ростом доходностей, а лёгкое сокращение дюрации — результат перетока капитала в более короткие выпуски.

## Размещение ОФЗ МинФинном

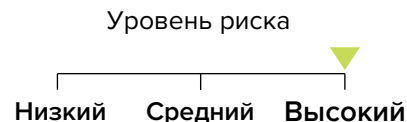
В январе Минфин России провёл 3 аукциона по размещению ОФЗ, по итогам которых с учётом сделок ДРПА было размещено  $\text{R}184,4$  млрд по номиналу, что соответствует 15,4% от плана на 1 кв. 2026 г. ( $\text{R}1200$  млрд). Для выполнения плана ведомству необходимо привлечь порядка  $\text{R}1015,65$  млрд в течение оставшихся 8 раундов, что в среднем требует  $\text{R}126,96$  млрд за один аукционный день.

К концу месяца усилился интерес к длинным бумагам: на аукционах 28 января выпуски ОФЗ-ПД 26254 и ОФЗ-ПД 26235 были размещены с высокими коэффициентами удовлетворения, а доходности зафиксировали снижение спредов к вторичному рынку.

Общество с ограниченной ответственностью «РСКХБ Управление Активами». Лицензия на осуществление деятельности по управлению инвестиционными фондами, паевыми инвестиционными фондами и негосударственными пенсионными фондами № 21-000-1-00943, выдана ФСФР России 22 ноября 2012 года, без ограничения срока действия. ОПИФ рыночных финансовых инструментов «РСКХБ — Казначейский» (Правила фонда зарегистрированы Банком России за № 2797 от 22 мая 2014). Прежде чем приобрести инвестиционный пай, следует внимательно ознакомиться с правилами доверительного управления паевым инвестиционным фондом. Получить подробную информацию о фондах и ознакомиться с правилами доверительного управления паевыми инвестиционными фондами, сведениями о местах приема заявок на приобретение, погашение или обмен инвестиционных паев и иными документами, предусмотренными Федеральным законом от 29.11.2001 № 156-ФЗ «Об инвестиционных фондах», можно по адресу: 123112, г. Москва, 1-й Красногвардейский проезд, дом 19; тел. +7 (495) 660-47-65, а также на сайте ООО «РСКХБ Управление Активами» в сети Интернет: [www.rshb-am.ru](http://www.rshb-am.ru); у агентов по выдаче, погашению и обмену инвестиционных паев фонда (со списком агентов можно ознакомиться на сайте в сети Интернет по адресу: <http://www.rshb-am.ru/offices/>). Стоимость инвестиционных паев может увеличиваться и уменьшаться, результаты инвестирования в прошлом не определяют доходы в будущем, государство не гарантирует доходность инвестиций в паевые инвестиционные фонды. Правилами доверительного управления паевыми инвестиционными фондами, предусмотрены надбавки и скидки к расчётной стоимости инвестиционных паев при их приобретении и погашении, взимание данных надбавок и скидок уменьшает доходность инвестиций в инвестиционные паи паевых инвестиционных фондов. ООО «РСКХБ Управление Активами» уведомляет клиентов и иных заинтересованных лиц о существовании риска возникновения конфликта интересов при осуществлении деятельности по доверительному управлению паевыми инвестиционными фондами. При этом под конфликтом интересов ООО «РСКХБ Управление Активами», заключившей договор доверительного управления, понимается наличие у ООО «РСКХБ Управление Активами», и (или) иных лиц, если они действуют от имени ООО «РСКХБ Управление Активами» или от своего имени, но за ее счет, и (или) ее работников интереса, отличного от интересов стороны по договору доверительного управления (клиента ООО «РСКХБ Управление Активами»), при совершении либо не совершении юридических и (или) фактических действий, влияющих на связанные с оказанием услуг ООО «РСКХБ Управление Активами» интересы стороны по договору доверительного управления (клиента ООО «РСКХБ Управление Активами»). ООО «РСКХБ Управление Активами» не осуществляет деятельность по инвестиционному консультированию, не является инвестиционным советником и не предоставляет индивидуальных инвестиционных рекомендаций. Данные материалы не являются индивидуальной инвестиционной рекомендацией.

# PCXB – НОВЫЙ ИМПУЛЬС

ОПИФ рыночных финансовых инструментов



Среднегодовая динамика за весь период существования фонда

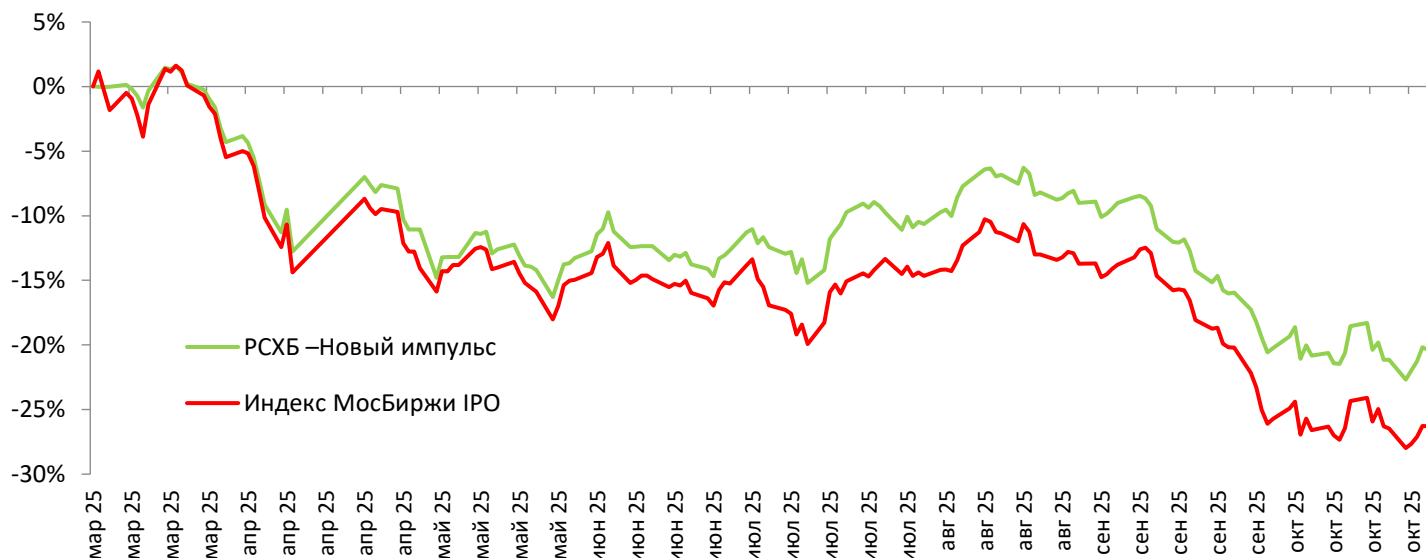
- %

Историческая динамика за период 6 месяцев

**-3,49%**

## Результаты управления

	1 мес	3 мес	6 мес	с начала года	1 год	3 года	5 лет	с запуска
PCXB – Новый импульс	4,57%	8,52%	-3,49%	4,57%	-	-	-	-13,58%
Индекс МосБиржи IPO	5,87%	7,43%	-7,53%	5,87%	-18,46%	8,69%	-	-20,82%



## Топ-5 эмитентов\*

ПАО "ДОМ.РФ", ао	9,34
ПАО "Озон Фармацевтика", ао	8,91
ПАО "ПРОМОМЕД", ао	8,66
ПАО "ГК "БАЗИС", ао	8,19
МКПАО "ТКС Холдинг", ао	7,52

## Структура активов\*



\* Структура фонда и 5 крупных позиций на 30.01.26. Общее количество позиций в портфеле - 18

# РСХБ – НОВЫЙ ИМПУЛЬС

ОПИФ рыночных финансовых инструментов



Портфельный управляющий  
**Александр  
Власенко**

Минимальная сумма инвестирования

**1000₽**

СЧА Фонда

**10 млн ₽**


## Инвестиционная идея

Фонд предназначен для покупки акций компаний, разместивших свои бумаги на бирже в последние 3 года. В фокусе управляющего будут компании, наиболее перспективные с точки зрения роста бизнеса, показывающие хорошие темпы роста выручки и с наиболее привлекательным соотношением риска/доходности. Структура портфеля фонда будет меняться в том числе по мере проведения новых первичных размещений на бирже.

## Для кого?

Данный фонд ориентирован на инвесторов с агрессивным инвестиционным профилем и высоким допустимым уровнем риска и дополняет набор доходных и высокорискованных инвестиционных продуктов.

	до 10 млн ₽	от 10 до 20 млн ₽		от 20 млн ₽
Надбавка при приобретении	<b>1,5%</b>	<b>1%</b>	<b>0,5%</b>	
Скидка при погашении	до 365 дней	от 366 до 730 дней	от 731 до 1095 дней	от 1096 дней
	<b>2%</b>	<b>1,5%</b>	<b>1%</b>	<b>0%</b>
Обмен	<b>нет обмена</b>			



Оформлении онлайн в ЛК управляющей компании

rshb-am.ru

## Льгота

Налоговые резиденты РФ, владеющие ценными бумагами более 3-х лет, освобождаются от уплаты налога на сумму дохода, не превышающую 3 млн руб. за каждый год владения.

# РСХБ – НОВЫЙ ИМПУЛЬС

ОПИФ рыночных финансовых инструментов

## Комментарии по рынку

Аналитическое подразделение

### Российский рынок

В январе индекс МосБиржи IPO (компаний, прошедших первичное публичное размещение акций) вырос на 5,9% м/м (-0,8% м/м ранее), до 568,2 п.

### Размещения

В январе новых IPO не было, а рынок ждал февральского заседания Банка России. При этом часть эмитентов активно готовится к размещениям в предстоящем весеннем окне, рассчитывая воспользоваться возможным улучшением условий для выхода на рынок.

Общество с ограниченной ответственностью «РСХБ Управление Активами». Лицензия на осуществление деятельности по управлению инвестиционными фондами, паевыми инвестиционными фондами и негосударственными пенсионными фондами № 21-000-1-00943, выдана ФСФР России 22 ноября 2012 года, без ограничения срока действия. ОПИФ рыночных финансовых инструментов «РСХБ – Новый импульс» (Правила фонда зарегистрированы Банком России 18.11.2024г. за № 6673). Прежде чем приобрести инвестиционный пай, следует внимательно ознакомиться с правилами доверительного управления паевым инвестиционным фондом. Получить подробную информацию о фондах и ознакомиться с правилами доверительного управления паевыми инвестиционными фондами, сведениями о местах приема заявок на приобретение, погашение или обмен инвестиционных паев и иными документами, предусмотренными Федеральным законом от 29.11.2001 № 156-ФЗ «Об инвестиционных фондах», можно по адресу: 123112, г. Москва, 1-й Красногвардейский проезд, дом 19; тел. +7 (495) 660-47-65, а также на сайте ООО «РСХБ Управление Активами» в сети Интернет: [www.rshb-am.ru](http://www.rshb-am.ru); у агентов по выдаче, погашению и обмену инвестиционных паев фонда (со списком агентов можно ознакомиться на сайте в сети Интернет по адресу: <http://www.rshb-am.ru/offices/>). Стоимость инвестиционных паев может увеличиваться и уменьшаться, результаты инвестирования в прошлом не определяют доходы в будущем, государство не гарантирует доходность инвестиций в паевые инвестиционные фонды. Правилами доверительного управления паевыми инвестиционными фондами, предусмотрены надбавки и скидки к расчётной стоимости инвестиционных паев при их приобретении и погашении, взимание данных надбавок и скидок уменьшает доходность инвестиций в инвестиционные паи паевых инвестиционных фондов. ООО «РСХБ Управление Активами» уведомляет клиентов и иных заинтересованных лиц о существовании риска возникновения конфликта интересов при осуществлении деятельности по доверительному управлению паевыми инвестиционными фондами. При этом под конфликтом интересов ООО «РСХБ Управление Активами», заключившей договор доверительного управления, понимается наличие у ООО «РСХБ Управление Активами», и (или) иных лиц, если они действуют от имени ООО «РСХБ Управление Активами» или от своего имени, но за ее счет, и (или) ее работников интереса, отличного от интересов стороны по договору доверительного управления (клиента ООО «РСХБ Управление Активами»), при совершении либо не совершении юридических и (или) фактических действий, влияющих на связанные с оказанием услуг ООО «РСХБ Управление Активами» интересы стороны по договору доверительного управления (клиента ООО «РСХБ Управление Активами»). ООО «РСХБ Управление Активами» не осуществляет деятельность по инвестиционному консультированию, не является инвестиционным советником и не предоставляет индивидуальных инвестиционных рекомендаций. Данные материалы не являются индивидуальной инвестиционной рекомендацией.